


# wave

Be Alert!  
Safety First!



## WYPADKI ZWIĄZANE Z CIĘCIEM



# 281

wypadków



68%  
RĘKA



7%  
NOGA



11%  
RAMIĘ



6%  
GŁOWA



CO ROBIĆ

&



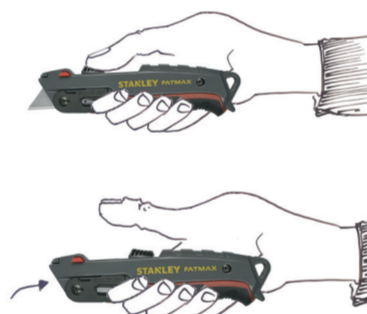
CZEGO NIE ROBIĆ

### NOŻE DO CIĘCIA

#### CZY NÓŻ DO CIĘCIA JEST NIEZBĘDNY?




#### UŻYWAJ BEZPIECZNEGO NOŻA!



W tego typu nożach ostrze chowa się automatycznie.

### PRZEDMIOTY TNĄCE I/LUB OSTRE

#### DOSTARCZAJ MATERIAŁY BUDOWLANE BEZPIECZNIE ZAPAKOWANE



Tnące materiały budowlane powinny być odpowiednio i bezpiecznie zapakowane.

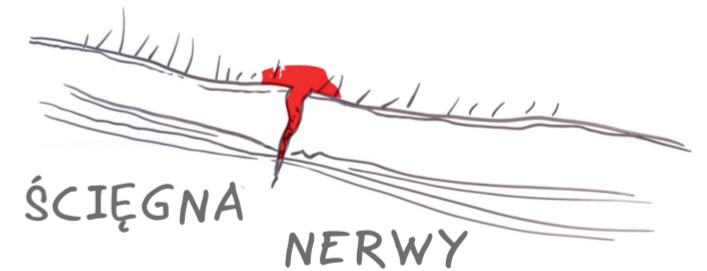
#### UTRZYMUJ CIĄGI PIESZE WOLNE OD OSTRYCH PRZEDMIOTÓW



Nie składuj ostrych ani ostrych materiałów budowlanych wzdłuż ciągów pieszych.

### UŻYWAJ RĘKAWIC O WYSOKIEJ KLASIE ODPORNOŚCI NA PRZECIĘCIE

Dłonie i skóra są podatne na skaleczenia. Skaleczenia mogą łatwo ulec zakażeniu. Głębokie rany mogą nieodwracalnie uszkodzić delikatną strukturę ścięgien i nerwów.




Dlatego firma VolkerWessels zaleca stosowanie rękawic o klasie odporności na przecięcia **4** lub **5**.




ZALECANA KLASA  
ODPORNOŚCI  
NA PRZECIĘCIE  
4 LUB 5

#### OSTRY NÓŻ



Zawsze używaj ostrego noża

#### STABILNE PODŁOŻE



Upewnij się, że obrabiany przedmiot jest stabilny, nawet pod naciskiem.

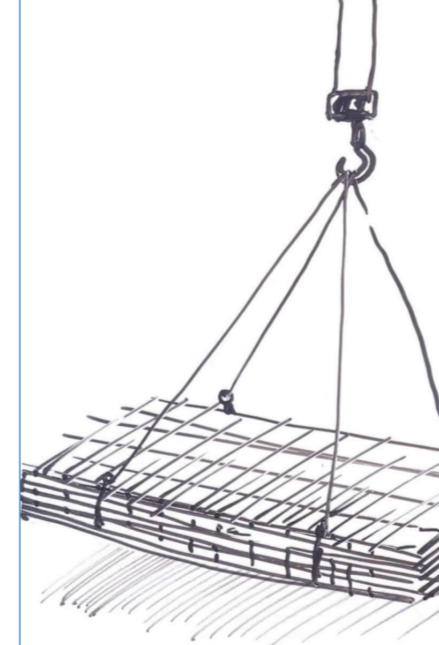
#### ODPOWIEDNIE ŚOI



ODZIEŻ  
OKRYWAJĄCA  
CIAŁO:  
DŁUGIE RĘKAWY,  
DŁUGIE NOGAWKI

Podczas układania i pracy z tnącymi materiałami budowlanymi należy zawsze nosić odpowiednie ŚOI

#### UKŁADANIE MECHANICZNE



Tam, gdzie to możliwe, tnące materiały budowlane należy układać mechanicznie.

#### PRAWIDŁOWY KIERUNEK CIĘCIA



Najlepiej wykonuj ruch tnący w stronę od siebie



PYTANIA?



WWW.VOLKERWESSELS.COM

OBEJRZY FILM  
INSTRUKTAŻOWY